

YURT İÇİ	16-20 Aralık 2019			9-13 Aralık 2019			% DEĞİŞİM HAFTALIK	17-21 Aralık 2018			% DEĞİŞİM YILLIK	
	Miktar (kg)	TL/KG	€/KG	Miktar (kg)	TL/KG	€/KG		Miktar (kg)	TL/KG	€/KG		
CANLI DANA												
EDİRNE TİC. BOR.	19,0	18,13	2,82	27,372	17,72	2,79	▲ 2,3	41,562	14,25	2,34	27,2	
DANA KARKAS												
ANKARA TİC. BOR.	32,0	30,54	4,75	22,795	30,11	4,73	▲ 1,4	23,452	25,33	4,17	20,6	
ULUSAL KIR. ET KON.	31,0	31,40	4,88		31,39	4,94	▲ 0,0		26,82	4,41	17,1	
CANLI KUZU												
OT KUZUSU (EDİRNE)	26,0	7,337	22,12	3,44	8,099	22,80	3,59	▼ -3,0	8,181	20,09	3,30	10,1
SÜT KUZUSU (EDİRNE)	24,0	309	23,13	3,60	432	22,40	3,52	▲ 3,2	977	20,66	3,40	12,0
KUZU KARKAS												
ANKARA TİC. BOR.	48,0	13,597	41,97	6,53	9,890	40,96	6,44	▲ 2,5	7,780	37,08	6,10	13,2
ULUSAL KIR. ET KON.	44,0		41,57	6,46		41,50	6,53	▲ 0,2		37,52	6,17	10,8
PERAKENDE FİYATLAR												
		16-20 Aralık 2019		9-13 Aralık 2019		% DEĞİŞİM HAFTALIK		17-21 Aralık 2018		% DEĞİŞİM YILLIK		
		TL/KG		TL/KG				TL/KG				
ESK KIYMA	54,0	32,00		32,00		0,0		31,00		3,2		
İSTANBUL KIYMA	48,0	38,58		38,58		0,0		31,18		23,7		
ANKARA KIYMA	46,0	35,90		36,52		-1,7		37,77		-5,0		
ESK KUŞBAŞI	42,0	35,00		35,00		0,0		34,00		2,9		
İSTANBUL KUŞBAŞI	40,0	46,49		46,49		0,0		34,34		35,4		
ANKARA KUŞBAŞI	38,0	43,65		43,27		0,9		41,33		5,6		
YEM FİYATLARI												
		16-20 Aralık 2019		9-13 Aralık 2019		% DEĞİŞİM HAFTALIK		17-21 Aralık 2018		% DEĞİŞİM YILLIK		
BESİ YEMİ*	1,80	1,472		1,451		▲ 1,4		1,325		11,1		
SÜT YEMİ*	1,70	1,587		1,556		▲ 2,0		1,461		8,6		
ARPA	1,60	1,387		1,380		▲ 0,5		1,022		35,8		
YEMLİK BUĞDAY	1,50	1,451		1,463		▼ -0,8		1,025		41,6		
MISIR	1,40	1,165		1,146		▲ 1,7		0,988		17,9		
GİRDİ FİYATLARI												
		Kas.19		Eki.19		% DEĞİŞİM AYLIK		Kas.18		% DEĞİŞİM YILLIK		
MOTORİN-V/Max Eurodizel 10 (TL/LT)	1,30	6,563		6,519		▲ 0,7		6,339		3,5		
GÜBRE (DAP) (TL/kg)		2,282		2,332		▼ -2,1		3,022		-24,5		
GÜBRE (ÖRE) (TL/kg)		1,855		1,920		▼ -3,4		2,146		-13,6		
TÜKETİCİ FİYATLARI												
		Kas.19		Eki.19		% DEĞİŞİM AYLIK		Kas.18		% DEĞİŞİM YILLIK		
DANA ETİ (KUŞBAŞI) TÜKETİCİ FİYATI		46,41		47,03		▼ -1,3		44,29		4,8		
KUZU ETİ (BUT-KEMİKLİ PARÇA) TÜC. FİYATI		52,58		52,76		▼ -0,3		49,62		6,0		
TCMB ORTALAMA DÖVİZ KURU												
		Kas.19		Eki.19		% DEĞİŞİM AYLIK		Kas.18		% DEĞİŞİM YILLIK		
€/ TL		6,35		6,37		▼ -0,3		6,12		3,8		

KAYNAKLAR: TİCARET BORSALARI, UKON, TRGM, TARIM KREDİ KOOP. MER.BİRLİĞİ, TÜİK, TMO, PO
*Toplan satış fiyatlarına ambalaj gideri, bayi payı eklenmiştir.

FRPID:0100

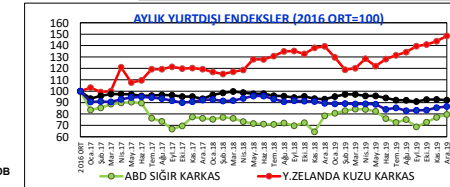
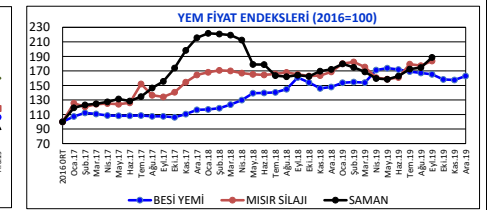
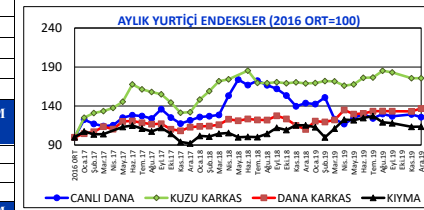
Yürürlük Tarihi:04.03.2019

Revizyon Tarihi:

Piyasa İzleme ve Değerlendirme Dairesi Başkanlığı

YURT DIŞI	09-15 Aralık 2019				02-08 Aralık 2019				% DEĞİŞİM HAFTALIK	06-16 Aralık 2018		% DEĞİŞİM YILLIK
	€/KG	TL/KG	€/KG	TL/KG	€/KG	TL/KG	€/KG	TL/KG				
BESİLİK DANA												
AB	2,27	14,44	2,30	14,54	2,29	13,75	-0,9					
FRANSA	2,58	16,41	2,58	16,33	2,64	15,84	-2,3					
ALMANYA	1,95	12,40	1,95	12,34	1,95	11,70	0,0					
B.KRALLIK	1,80	11,42	1,87	11,87	1,78	10,68	0,9					
İSPANYA	2,40	15,26	2,41	15,26	2,62	15,72	-8,4					
İTALYA	2,80	17,81	2,81	17,79	2,86	17,16	-2,1					
SİĞİR KARKAS (R3)												
AB	3,74	23,79	3,74	23,67	3,86	23,18	-3,2					
ABD	3,74	23,79	3,74	23,67	3,64	21,84	2,7					
BREZİLYA	2,97	18,89	2,97	18,80	2,08	12,50	42,5					
URUGUAY	3,91	24,87	3,91	24,75	2,78	16,69	40,6					
AVUSTRALYA	3,39	21,56	3,39	21,46	3,22	19,34	5,2					
İNEK KARKAS (O3)												
AB	2,72	17,30	2,72	17,22	2,67	16,03	1,8					
ABD	1,88	11,98	1,88	11,92	1,86	11,15	1,3					
FRANSA	2,95	18,76	2,95	18,67	3,03	18,18	-2,6					
ALMANYA	2,64	16,79	2,64	16,71	2,48	14,86	6,6					
AVUSTRALYA	2,77	17,62	2,77	17,53	2,44	14,65	13,5					
KUZU KARKAS												
AB	5,33	33,88	5,22	33,04	4,77	28,64	11,6					
B.BRİTANYA	5,08	32,31	5,08	32,16	4,49	26,94	13,1					
İSPANYA	5,69	36,19	5,69	36,02	5,32	31,92	7,0					
Y.ZELANDA	5,25	33,39	5,25	33,23	5,00	30,00	5,0					
AVUSTRALYA	4,45	28,30	4,45	28,17	4,43	26,58	0,5					
PERAKENDE KIYMA FİYATLARI												
		09-15 Aralık 2019		02-08 Aralık 2019		% DEĞİŞİM HAFTALIK		06-16 Aralık 2018		% DEĞİŞİM YILLIK		
		€/KG	TL/KG	€/KG	TL/KG			€/KG	TL/KG			
ABD (%11-20 yaş oranı)	7,36	47,31	7,10	45,15	▲ 3,6	6,29	38,27	16,9				
İNGİLTERE	10,29	66,15	10,54	67,04	▼ -2,4	7,82	47,55	31,5				

FİYAT ENDEKSLERİ



KAYNAKLAR: BORD BİA, AVRUPA KOMİSYONU, USDA,AHWD